
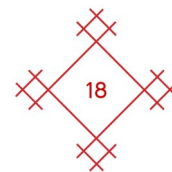



40 min.


oranssi villalanka,
vton pellavalanka




1. Leikkaa kirjontojen tupsut pitkittäisen merkkilangan päästä aivan lyhyiksi.



2. Taittele villalanka kuusinkerroin, taas tehdään koittanaa. Se peittää äsken leikatut kirjontojen päät.



3. Aseta lankanippu pitkittäisen merkkilangan kohdalle. Ompele koittana kuten 4. päivänä.



4. Varo ompelemasta harsinlankaa kiinni, ompele juuri ja juuri harsinlangan yläpuolelle.



5. Nyt näyttää tältä.